



INSTRUKCJA OBSŁUGI

Guitar Engine

Custom Guitar Drive



Vintage

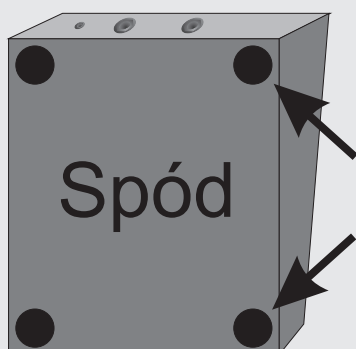


Classic

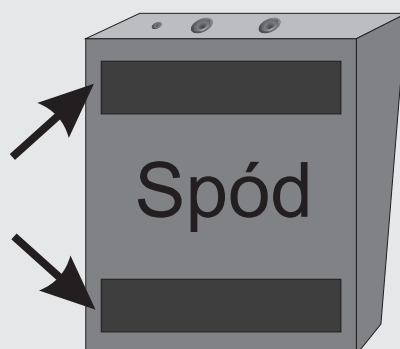


HIGH GAIN

Zaprojektowany przez muzyków dla muzyków



Wraz z efektem otrzymujesz do wyboru
komplet nóżek oraz taśmę montażową
umożliwiającą mocowanie
efektu bezpośrednio do podłoża.



Drogi Muzyku! Masz właśnie przed sobą jeden z efektów podłogowych spod znaku byka. Mamy nadzieję, że to urządzenie spełni Twoje oczekiwania i będzie kolejnym etapem poszukiwań związanych z brzmieniem.

Brzmienie to nie tylko parametry prądowe, skomplikowane obliczenia, najlepsze komponenty czy ręczna produkcja. Tworząc koncepcję całej serii efektów dołożyliśmy wszelkich starań, abyś otrzymał produkt najwyższej jakości, który pozwoli Ci odkrywać swoje nowe możliwości. Stałeś się posiadaczem produktu, który jest owocem wielu inspirujących spotkań z muzykami, wspólnego testowania prototypów w różnych warunkach: w studio, na scenie i na próbach.

Taurus — „Zaprojektowany przez muzyków dla muzyków” jest misją, z której sumiennie wywiązujemy się od lat tworząc sprzęt, który ma być spełnieniem również naszych inspiracji wypływających z pasji do muzyki. W procesie projektowania i produkcji przy ścisłej współpracy z muzykami, uczymy się od siebie nawzajem. Taki postęp jest czystą przyjemnością.

Życzymy Ci jak najwięcej okazji do swobodnej ekspresji i nieustannego rozwoju.

Guitar Engine nadaje charakter, którego oczekuje każdy gitarzysta od doskonałego DRIVE. Jest to nie tylko brzmienie ale także to w jaki sposób sprzęt reaguje na technikę gry gitarzysty. Zachowanie odpowiedniej dynamiki i odpowiedź sprzętu na artykulację dźwięku to jedna z ważniejszych cech. To one zapewniają właściwy komfort podczas grania i sprawiają że gitarzysta czuje że sprzęt we właściwy sposób go wspomaga.

Do tego celu służy Guitar Engine wyposażony w unikalny DRIVE, który reaguje w podobny sposób jak klasyczne wzmacniacze lampowe na przesterowanym brzmieniu. Do wyboru masz trzy różne modele, każdy z nich o innym charakterze brzmienia: VINTAGE, CLASSIC i HIGH GAIN

Efekt posiada autodetekcję polaryzacji zasilania co umożliwia stosowanie zasilaczy o dowolnej polaryzacji. Oznacza to że można stosować zasilacz z polaryzacją dodatnią lub ujemną. Zakres napięć zasilających jest od 9V do 15V.

Funkcja **DC Assistant** chroni efekt przed utratą sygnału. W przypadku odłączenia zasilania lub zbyt niskiego napięcia (<6V) efekt zostaje automatycznie przełączany do trybu "bypass".

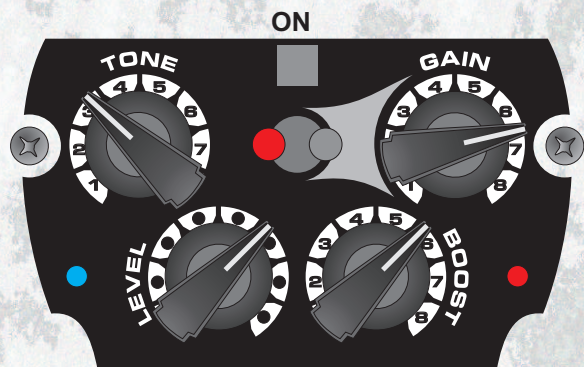
OPIS FUNKCJI EFEKTU

1. Gniazdo wejściowe "mono-jack"
2. Gniazdo wyjściowe "mono-jack"
3. Gniazdo zasilania DC 9-15V/auto detekcja polaryzacji napięcia / wymiar wtyczki zasilającej 5,5x2,1mm.

Uwaga! Należy stosować zasilacz stabilizowany >100mA

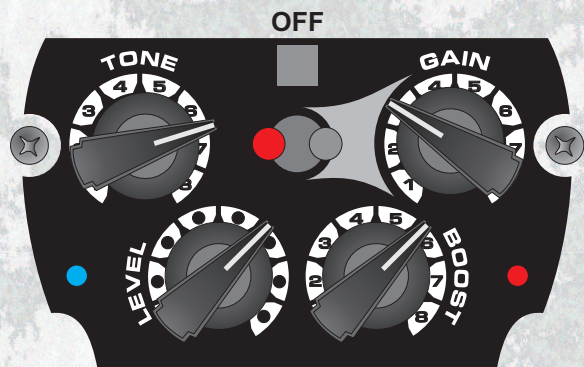
4. **TONE** - regulacja barwy dźwięku
5. **GAIN** - regulacja nasycenie przesterowania
6. **LEVEL** - regulująca poziomu sygnału wyjściowego
7. **BOOST** - regulacja podbicia poziomu dźwięku załączana przełącznikiem BOOST F.S.
8. **GAIN SWITCH** - przełącznik zmieniający charakter brzmienia DRIVE:
 - duża dynamika i umiarkowany gain.
 - duża kompresja i duży gain.
9. **PRESENCE** - podbicie barwy w zakresie wysokich tonów
10. Przełącznik nożny efektu Drive On/Off. W stanie wyłączenia efekt pozostaje w trybie "true-bypass". Oznacza że sygnał nie przechodzi przez układy elektroniczne, następuje bezpośrednie pasywne połączenie sygnału pomiędzy wejściem a wyjściem efektu.
11. Przełącznik nożny załączający funkcję BOOST.
12. Kontrolka załączenia efektu DRIVE
13. Kontrolka załączenia funkcji BOOST

ODKRYJ CECHY GUITAR ENGINE



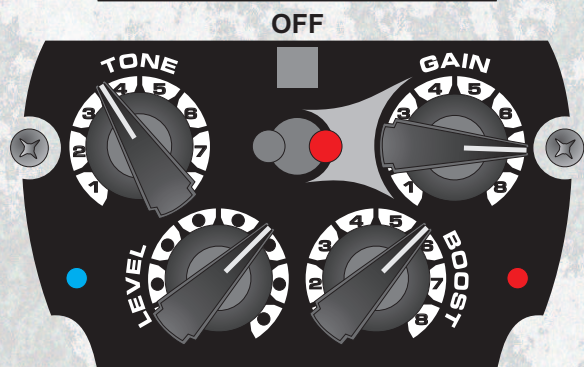
1

Klasyczne brzmienie o dużej dynamice DRIVE. Bardzo dobre do grania podkładów.



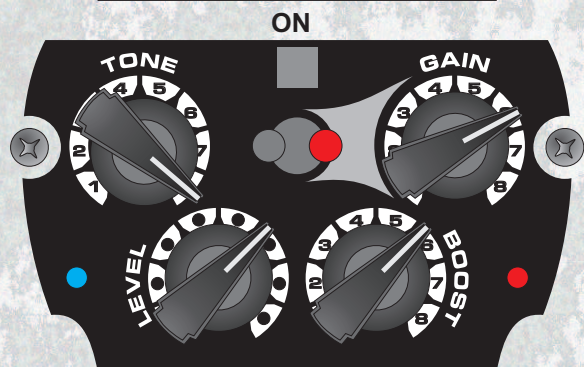
2

Brzmienie typu CRUNCH z dużym zapasem dynamiki.



3

Duża kompresja dźwięku i duży GAIN do grania solówek i riffów.



4

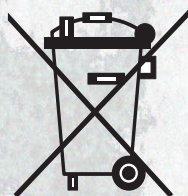
Ekstremalny sound do grania ciężkich podkładów gitarowych.

Box Electronics
ul Cieszyńskiego 4
81-881 Sopot
Poland

tel +48 58 550 66 46
tel/fax +48 58 551 90 05
e-mail info@taurus-amp.pl
www.taurus-amp.pl



RoHS



Utylizacja zużytego sprzętu elektrycznego i elektronicznego

Symbol ten umieszczony na produkcie lub jego opakowaniu stanowi, że produkt ten nie może być traktowany jako odpad gospodarstwa domowego. Powinien być przekazany do odpowiedniego punktu zbiórki zużytego sprzętu elektrycznego i elektronicznego. Poprzez zapewnienie odpowiedniego składowania, pomożesz zapobiec negatywnym skutkom grożącym środowisku i ludzkiemu zdrowiu w przypadku niewłaściwego składowania. Recykling pomaga zachować naturalne zasoby. W celu uzyskania dokładniejszych informacji na temat recyklingu, proszę skontaktować się z Twoim lokalnym urzędem miasta, z firmą zajmującą się wywozem odpadów w Twoim mieście lub sklepem gdzie zakupiłeś produkt.